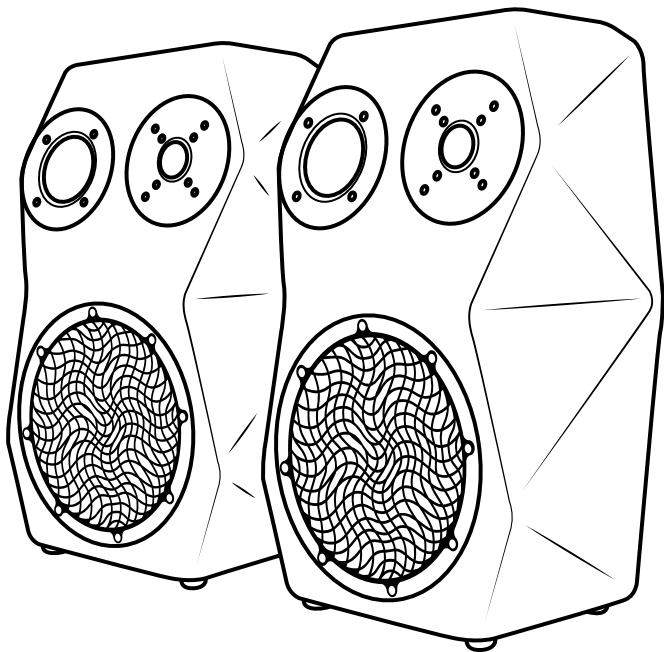


ENCEINTE

VOODOO HI-FI®

NOTICE D'UTILISATION / OWNER'S GUIDE



 **PEOPEO**
LE SON PAR NATURE.



An english version of these instructions
is available on our website:
www.peopeo.io/en/support/

SOMMAIRE

● INTRODUCTION	4
● INSTRUCTIONS IMPORTANTES RELATIVES À LA SÉCURITÉ.....	5
● DÉBALLAGE DE VOS ENCEINTES	8
● POSITIONNEMENT ET PLACEMENT DES ENCEINTES	9
● INSTALLATION SYSTÈME	12
● PÉRIODE DE RODAGE	13
● ACCESSOIRES	13
● CARACTÉRISTIQUES TECHNIQUES	13
● RENSEIGNEMENTS À NOTER ET À CONSERVER	14
● ENTRETIEN	15
RÉSOLUTION DES PROBLÈMES	15
NETTOYAGE	16
● GARANTIE LIMITÉE	17
● SERVICE CLIENT.....	19

INTRODUCTION

A PROPOS DES ENCEINTES VOODOO® HI-FI PASSIVES

Nous vous remercions d'avoir choisi les enceintes VOODOO® HI-FI passives, des enceintes made in France de haute fidélité. Elles intègrent les optimisations les plus poussées de PEOPEO en matière de conception et d'acoustique. Ces enceintes sont conçues pour une utilisation quotidienne en intérieur. Afin d'exploiter toutes leurs performances, nous vous conseillons de lire les instructions qui suivent et de les conserver pour vous y référer ultérieurement.

PRODUIT HANDMADE IN FRANCE

Le matériau utilisé ainsi que le processus de fabrication des enceintes VOODOO® HI-FI passives leur donnent une esthétique unique. L'exclusivité des produits n'altère en aucun cas leurs performances.

Une équipe travaille à plein temps sur la fabrication de vos produits afin de vous proposer une enceinte « handmade in Les Alpes » de qualité et aux finitions soignées.

INSTRUCTIONS IMPORTANTES RELATIVES A LA SÉCURITÉ

1. Lisez attentivement ces instructions.
2. Conservez ces instructions.
3. Respectez tous les avertissements.
4. Suivez toutes les instructions



AVERTISSEMENT

Ce produit contient des composants magnétiques. Contactez votre médecin pour toute question relative à l'effet de ces composants sur le fonctionnement d'un appareil médical implanté. Ne pas ouvrir l'enceinte.

À NOTER

L'aspect esthétique de l'enceinte est unique, il résulte d'une technologie et de techniques de fabrication spécifiques.

Nettoyage : Débranchez l'appareil avant tout nettoyage. N'utilisez pas de solutions nettoyantes sous forme liquide ou en aérosols. Utilisez un chiffon sec.

ACCESSOIRES

N'utilisez pas d'accessoires qui ne soient pas explicitement recommandés par PEOPEO, sous peine de risquer divers accidents. Toute réparation liée à un dysfonctionnement du produit dû à un accessoire non-recommandé sera à votre charge.

EAU ET HUMIDITÉ

L'appareil ne doit pas être utilisé près d'une source d'eau (baignoire, évier, piscine, sol humide...). L'utilisateur ne doit en aucun cas mettre l'appareil dans l'eau. Veillez à ne pas renverser d'eau sur cet appareil. Ne pas laisser l'appareil dehors.

CORPS ET LIQUIDES ÉTRANGERS

Ne jamais laisser entrer un corps et/ou un liquide étranger au sein de l'appareil. Ils pourraient occasionner incendies ou électrocutions. Ne versez jamais aucun liquide d'aucune sorte sur l'appareil. Ne jamais placer d'objets enflammés tels des bougies allumées sur ou à côté des appareils.

EXPOSITION AUX FORTES TEMPÉRATURES

L'appareil doit être tenu éloigné de sources de chaleur comme radiateurs, chauffage divers, ou tous autres éléments susceptibles de le placer dans des conditions de températures anormalement élevées.

INSTRUCTIONS IMPORTANTES RELATIVES A LA SÉCURITÉ

CHARIOTS ET SUPPORTS

La manutention doit être effectuée seulement avec des chariots et supports agréés par le fabricant.

INSTALLATION

Ne placez pas cet appareil sur un support instable, qu'il s'agisse de pieds, trépieds, tables, étagères, etc. Il pourrait tomber et causer des blessures sérieuses à un enfant ou un adulte qui se trouverait à proximité. L'appareil doit être rangé et tenu hors de la portée des bébés et des enfants de moins de 6 ans.

VENTILATION

L'appareil doit être positionné de telle sorte qu'il ne gêne pas sa propre ventilation. Ne bloquez jamais les orifices d'aération.

ALIMENTATION

L'appareil doit être alimenté par un amplificateur externe et relié à la sortie HP. L'amplificateur utilisé doit correspondre aux critères de recommandation de la marque PEOPEO.

PROTECTION DES CÂBLES D'ALIMENTATION

Le cheminement des câbles d'alimentation doit être prévu de telle sorte qu'ils ne puissent pas être piétinés, pincés, coincés par d'autres appareils posés dessus, et une attention toute particulière doit être accordée à l'adéquation des prises et à la liaison du cordon avec l'appareil.

FOUDRE

Pour une meilleure protection de l'appareil pendant les orages ou s'il doit rester inutilisé pendant une longue période, débranchez votre appareil. Surcharges électriques : Ne surchargez pas les prises d'alimentation, les prolongateurs ou les rappels d'alimentation. Il pourrait en résulter incendies ou électrocutions.

AUDITION

Afin d'éviter des dommages auditifs éventuels, ne pas écouter les enceintes à un niveau sonore élevé pendant une longue durée. L'exposition des oreilles à un volume excessif (supérieur à 85 dB) pendant plus d'une heure peut endommager l'ouïe irréversiblement. L'enceinte ne doit pas être utilisée à un volume sonore trop élevé en présence d'enfants en bas âge.

INSTRUCTIONS IMPORTANTES RELATIVES A LA SÉCURITÉ

ENTRETIEN

Tout ce qui dépasse le simple niveau de l'entretien/nettoyage doit être effectué par un personnel qualifié.

MAINTENANCE

L'utilisateur ne peut pas réparer ou remplacer tout composant de l'enceinte fourni avec le système. Confiez toute réparation à l'entreprise PEOPEO. Il est nécessaire de contacter le service client PEOPEO pour tout problème. Une réparation est nécessaire lorsque l'appareil a été endommagé de quelque façon que ce soit. Aucune modification ou réparation ne doit être effectuée par un technicien externe à la société PEOPEO. Toute modification non autorisée expressément par PEOPEO est susceptible d'annuler le droit de l'utilisateur à mettre en œuvre cet appareil. Ne pas ouvrir l'enceinte.



ATTENTION

Toute modification non autorisée peut compromettre votre sécurité, le respect des réglementations et le bon fonctionnement de l'appareil, et en invalidera la garantie.



Traitement des appareils électriques et électroniques chez les particuliers.

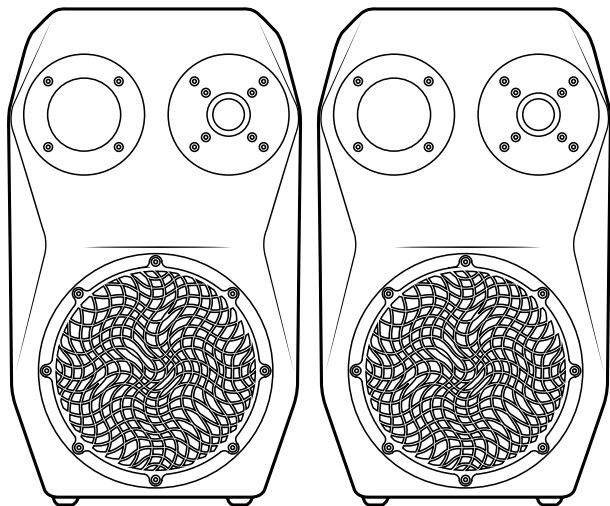


PEOPEO déclare que ce produit est conforme aux critères essentiels et autres dispositions des directives européennes applicables. Il répond aux exigences d'inflammabilité UL 94 V

DÉBALLAGE DE VOS ENCEINTES

Déballer les éléments avec précaution et vérifiez la présence de tous les composants décrits ci-dessous. Nous vous conseillons de conserver l'emballage de votre enceinte à plat pour une utilisation ultérieure éventuelle.

X2 ENCEINTES VOODOO® HI-FI PASSIVE



REMARQUE :

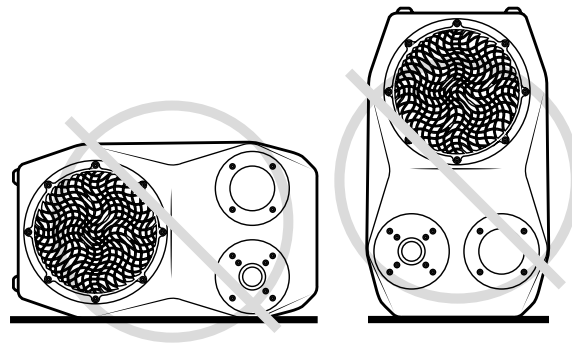
Si l'un des composants semble endommagé, n'essayez pas de l'utiliser. Contactez immédiatement le service client de PEOPEO sav@peopeo.io

POSITIONNEMENT ET PLACEMENT DES ENCEINTES

Le comportement des enceintes dépend de l'acoustique de la pièce, du bon positionnement des enceintes dans celui-ci et de l'emplacement de l'auditeur.

POSITIONNEMENT

Nos enceintes acoustiques sont prévues pour fonctionner en position verticale. Placez l'enceinte sur sa base. Le non-respect de cette consigne risque d'endommager l'enceinte et de nuire à la qualité du son.



ATTENTION

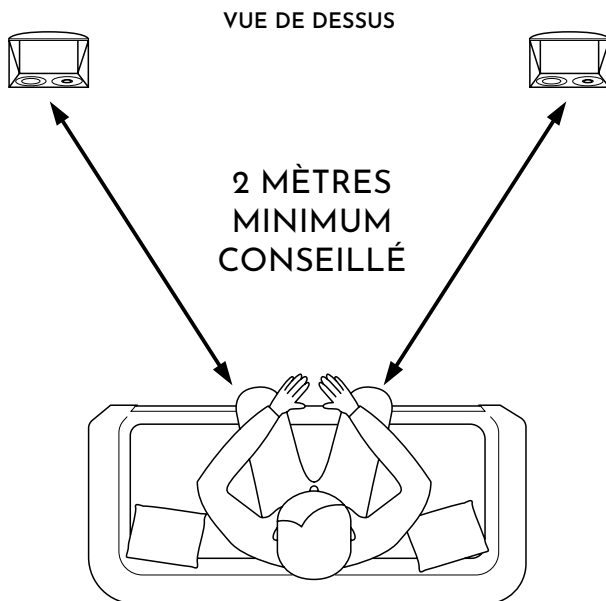
La paire d'enceintes VOODOO HI-FI passives sont des enceintes d'un certain poids et volume. Il est impératif de ne pas les poser sur un socle bancal et/ou fragile

POSITIONNEMENT ET PLACEMENT DES ENCEINTES

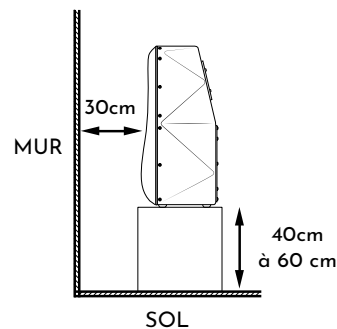
PLACEMENT DES ENCEINTES DANS UNE PIÈCE

Outre la position des enceintes, il faut tenir compte de leur emplacement dans la pièce, les propriétés acoustiques d'un local étant un facteur capital dans la retransmission du son.

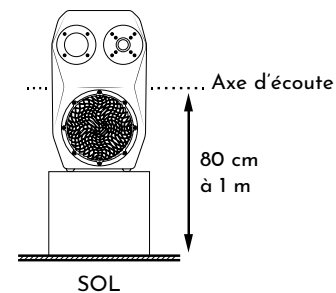
PLACEMENT OPTIMAL



VUE DE CÔTÉ



VUE DE FACE



Les enceintes ont été étudiées pour restituer le plus fidèlement possible toutes les formes de musique.

Les enceintes doivent être placées de façon symétrique et dirigées face à la zone d'écoute, de manière à former idéalement un triangle équilatéral avec celle-ci. Il est néanmoins possible de faire varier ces distances pour trouver le compromis idéal en fonction des conditions particulières d'aménagement.

Ne placez pas les enceintes trop près d'un angle de la pièce et évitez de trop les rapprocher d'un mur. La disposition en angle favorise les fréquences graves.

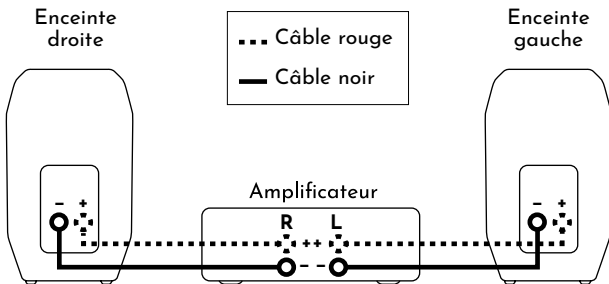
Les enceintes doivent être placées à même hauteur sur un plan horizontal. Aucun élément ne doit gêner la propagation directe entre les enceintes et l'auditeur. Un effet de masque, même partiel, déséquilibre complètement la reproduction sonore car il provoque une atténuation des fréquences aiguës et dans la majorité des cas des médiums également.

La disposition des enceintes dans des niches est en général à proscrire car elle modifie la courbe de réponse de l'enceinte, particulièrement dans les fréquences basses.)

INSTALLATION SYSTÈME

Les enceintes VOODOO® HI-FI passives utilisent des connecteurs de type « bornier ». Il est important de connecter aux enceintes un câble dénudé !

L'installation doit correspondre à un schéma mono-câblage.



ATTENTION

Si vos câbles ne sont pas dénudés, il est nécessaire de vous munir d'une pince à dénuder, d'un cutter et d'une pince coupante.

A noter : Les câbles dédiés aux enceintes sont repérés. Un des deux fils est carré, l'autre rond. L'un des fils porte une inscription, l'autre pas. Une flèche indique le sens d'utilisation.

Étape 1 : Choisissez un câble audio adapté (2,5 mm2) aux enceintes et coupez la longueur souhaitée.

Étape 2 : Séparez à l'aide d'un cutter les deux sections à l'extrémité de vos câbles.

Étape 3 : Dénudez les extrémités de vos câbles si cela n'est pas déjà fait.

Étape 4 : Torsadez et serrez correctement vos fils.

Étape 5 : Reliez les câbles à votre amplificateur (il est important de vous référer à la notice d'utilisation de votre appareil).

Étape 6 : Connectez l'enceinte gauche au côté gauche de l'amplificateur et l'enceinte droite au côté droit. Dévissez les « borniers » de vos enceintes.

Étape 7 : Insérez les câbles dans les borniers de vos enceintes. Le fil marqué « - » se branche sur le bornier rouge. Le fil marqué « + » sur le bornier noir. Puis revissez fermement les borniers.

PÉRIODE DE RODAGE

Les enceintes exigent une période d'adaptation pour fonctionner au mieux de leurs possibilités. Le rodage se fait automatiquement durant les premières 24 heures d'écoute. Une fois les caractéristiques de l'enceinte totalement stabilisées, vous pourrez profiter pleinement des performances de vos enceintes.

ACCESSOIRES

Amplificateur externe

Les enceintes VOODOO® HI-FI passives doivent être alimentées par un amplificateur externe et se relie à la sortie HP.

PEOPEO recommande l'utilisation d'un amplificateur aux spécificités suivantes de :

- 2x 30 à 120 W RMS sous 4 ohms.
- Puissance maximale autorisée : 2x200 W RMS.



ATTENTION

Pour éviter tout dysfonctionnement ou problème technique l'amplificateur utilisé doit correspondre aux critères de recommandation ci-dessus.

CARACTÉRISTIQUES TECHNIQUES

CARACTÉRISTIQUES

BASS REFLEX > ÉVENT CIRCULAIRE AVANT

NOMBRE DE VOIES > 2

DOUBLE BORNIER COMPATIBLE CÂBLES ENCEINTES JUSQU'À 4 MM2

MATÉRIAUX > FIBRES DE LIN

POIDS > 10 KG

TAILLE > 47CM x 24CM x 20CM

MESURES

PUISSANCE ADMISSIBLE > 2 x 200 W RMS

AMPLI CONSEILLÉ > DE 30 À 120 W RMS SOUS 4 OHMS

RÉPONSE EN FRÉQUENCE > 40 À 20 000 HZ

DISTORSION POUR 90 DB MOINS DE 1 % > 100 HZ À 22 KHZ

RENDEMENT > 92 DB 1W/1M

IMPÉDANCE > 4 OHMS

HAUT-PARLEURS

1X HAUT-PARLEUR DE GRAVE-MÉDIUM DE 20 CM

1X TWEETER À DÔME EN SOIE DE 25 MM

RENSEIGNEMENTS À NOTER ET À CONSERVER

Le modèle et le numéro de série sont indiqués en dessous de l'enceinte.

Numéro de série : _____

Modèle : enceinte VOODOO® HI-FI PASSIVES

Date d'achat : _____

Nous vous conseillons de conserver votre reçu avec ce manuel d'utilisation.

N° de téléphone France : +33(0)7 67 20 22 79

ENTRETIEN

RÉSOLUTION DES PROBLÈMES

PROBLÈMES	MESURE CORRECTIVE
Aucun son ne sort	<ul style="list-style-type: none">. Vérifier les branchements de vos différents appareils.. Augmentez le volume de votre ampli.. Augmentez le volume de votre source.. Essayez avec une autre source.. Essayez avec un autre ampli compatible.
Présence d'un bruit inhabituel	<ul style="list-style-type: none">. Vérifiez les réglages de votre ampli.. Essayez avec une autre source musicale.
Le son est de mauvaise qualité	<ul style="list-style-type: none">. Vérifiez le positionnement de vos enceintes.. Rapprochez ou éloignez vos enceintes l'une de l'autre.. Placez vos enceintes sur d'autres supports.. Essayez avec une autre source musicale.
Le son ne sort que sur une enceinte	<ul style="list-style-type: none">. Vérifiez les branchements de vos différents appareils.
Le son est dur	<ul style="list-style-type: none">. L'acoustique de votre pièce est probablement trop réverbérante.. Utilisez des matériaux absorbants (tapis, rideaux, canapés...)
Le son est étouffé	<ul style="list-style-type: none">. Excès de matériaux absorbants dans votre pièce.

ENTRETIEN



NETTOYAGE

Les enceintes ne nécessitent aucun entretien particulier le matériau utilisé étant un produit de très haute technicité.

- Vous pouvez nettoyer la surface des enceintes avec un chiffon doux et sec.
- N'utilisez pas d'aérosols à proximité du système. N'utilisez pas de solvants, de produits chimiques, ni de liquides de nettoyage contenant de l'alcool, de l'ammoniac ou des substances abrasives.
- Veillez à ce qu'aucun liquide ne pénètre dans les ouvertures.
- Ne pas essayer de démonter des éléments de l'enceinte pour les nettoyer.

GARANTIE LIMITÉE

Votre système est couvert par une garantie limitée.

Contenu de la garantie commerciale :

PEOPEO garantit gratuitement votre produit contre toute panne, tout défaut (notamment défaut de matériau et de fabrication) et tout dysfonctionnement de votre produit.

Cette garantie s'applique uniquement à l'acheteur initial et ne peut être étendue à aucun autre bénéficiaire ultérieur.

En cas de panne, défaut ou dysfonctionnement apparaissant sur votre produit pendant la durée de la garantie, PEOPEO s'engage de manière automatique et sans aucun frais pour le client à (au choix de PEOPEO) :

- 1/ réparer le produit
- 2/ remplacer le produit
- 3/ rembourser le prix d'achat du produit en échange du retour de produit.

Durée de la garantie commerciale :

La garantie est valable uniquement sur l'enceinte pendant une période de deux (2) ans à compter de la date de livraison.

Modalités et délais de mise en œuvre de la garantie commerciale :

Le client doit expressément contacter le service client de PEOPEO par mail sav@peopeo.io ou par téléphone +33(0)7 67 20 22 79.

Avant de fournir un service de garantie, PEOPEO peut demander de fournir une preuve d'achat y compris un reçu ou une facture. La garantie commerciale ne pourra s'appliquer si le numéro de série a été effacé du produit.

Exclusion de garantie : La garantie commerciale de PEOPEO ne couvre pas les dommages causés au produit qui résultent d'une usure normale d'utilisation du produit, d'une erreur de manipulation, d'une utilisation inappropriée du produit, d'un mauvais entretien du produit, d'une casse accidentelle, d'un non-respect des consignes présentes dans ce document. Toute intervention non-autorisée sur le produit par le client, le démontage, la modification, la personnalisation ou une réparation effectuée par une autre personne que PEOPEO annulent la garantie commerciale.

GARANTIE LIMITÉE

Droits de garantie légaux :

Vous disposez les droits légaux suivants :

Article R. 211-4 du code de la consommation français :

Dans les contrats conclus entre des professionnels, d'une part, et, d'autre part, des non-professionnels ou des consommateurs, le professionnel ne peut garantir contractuellement la chose à livrer ou le service à rendre sans mentionner clairement que s'applique, en tout état de cause, la garantie légale qui oblige le vendeur professionnel à garantir l'acheteur contre toutes les conséquences des défauts ou vices cachés de la chose vendue ou du service rendu.

Article L. 217-4 du code de la consommation français :

Le vendeur livre un bien conforme au contrat et répond des défauts de conformité existant lors de la délivrance. Il répond également des défauts de conformité résultant de l'emballage, des instructions de montage ou de l'installation lorsque celle-ci a été mise à sa charge par le contrat ou a été réalisée sous sa responsabilité.

Article L. 217-5 du code de la consommation français :

Le bien est conforme au contrat :

1° S'il est propre à l'usage habituellement attendu d'un bien semblable et, le cas échéant :

- s'il correspond à la description donnée par le vendeur et possède les qualités que celui-ci a présentées à l'acheteur sous forme d'échantillon ou de modèle ;
 - s'il présente les qualités qu'un acheteur peut légitimement attendre eu égard aux déclarations publiques faites par le vendeur, par le producteur ou par son représentant, notamment dans la publicité ou l'étiquetage ;
- 2° Ou s'il présente les caractéristiques définies d'un commun accord par les parties ou est propre à tout usage spécial recherché par l'acheteur, porté à la connaissance du vendeur et que ce dernier a accepté.

Article L. 217-12 du code de la consommation français :

L'action résultant du défaut de conformité se prescrit par deux ans à compter de la délivrance du bien.

GARANTIE LIMITÉE

Article 1641 du code civil français :

Le vendeur est tenu de la garantie à raison des défauts cachés de la chose vendue qui la rendent impropre à l'usage auquel on la destine, ou qui diminuent tellement cet usage que l'acheteur ne l'aurait pas acquise, ou n'en aurait donné qu'un moindre prix, s'il les avait connus.

Article 1648 §1 du code civil français :


L'action résultant des vices rédhibitoires doit être intentée par l'acquéreur dans un délai de deux ans à compter de la découverte du vice.

SERVICE CLIENT

Pour toute aide ou question, contactez le service client de PEOPEO :

- par mail sav@peopeo.io
- par téléphone **+33(0)7 67 20 22 79**

Vous pouvez également vous rendre sur notre site www.peopeo.io et consulter la page Assistance



PEOPEO